

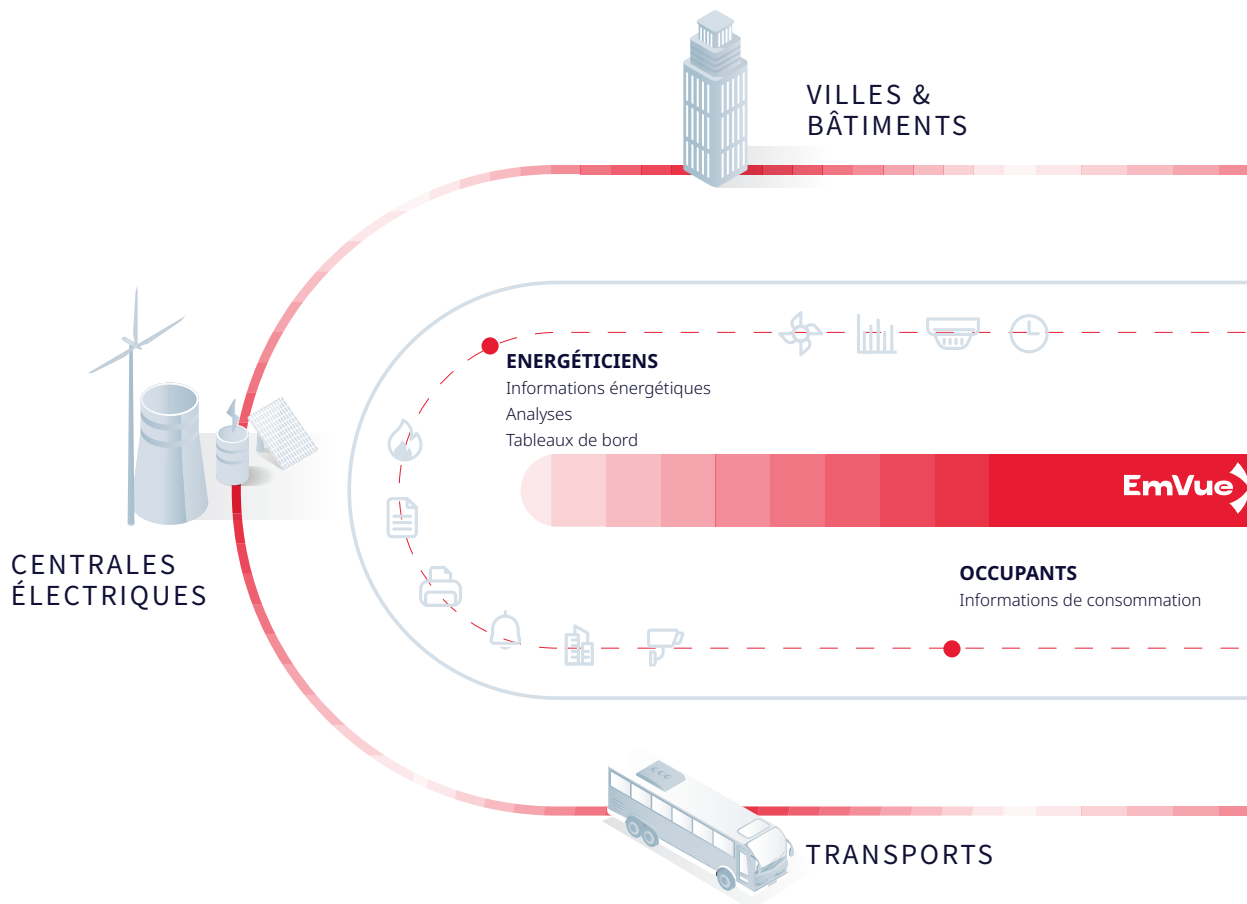


EmVue

EmVue

UN LOGICIEL DE SUIVI ET D'ANALYSE DES ÉNERGIES CONÇU POUR TOUS

EmVue vous offre des informations taillées sur mesure pour les experts en énergie, tout en restant simple, rapide à déployer et accessible à tous

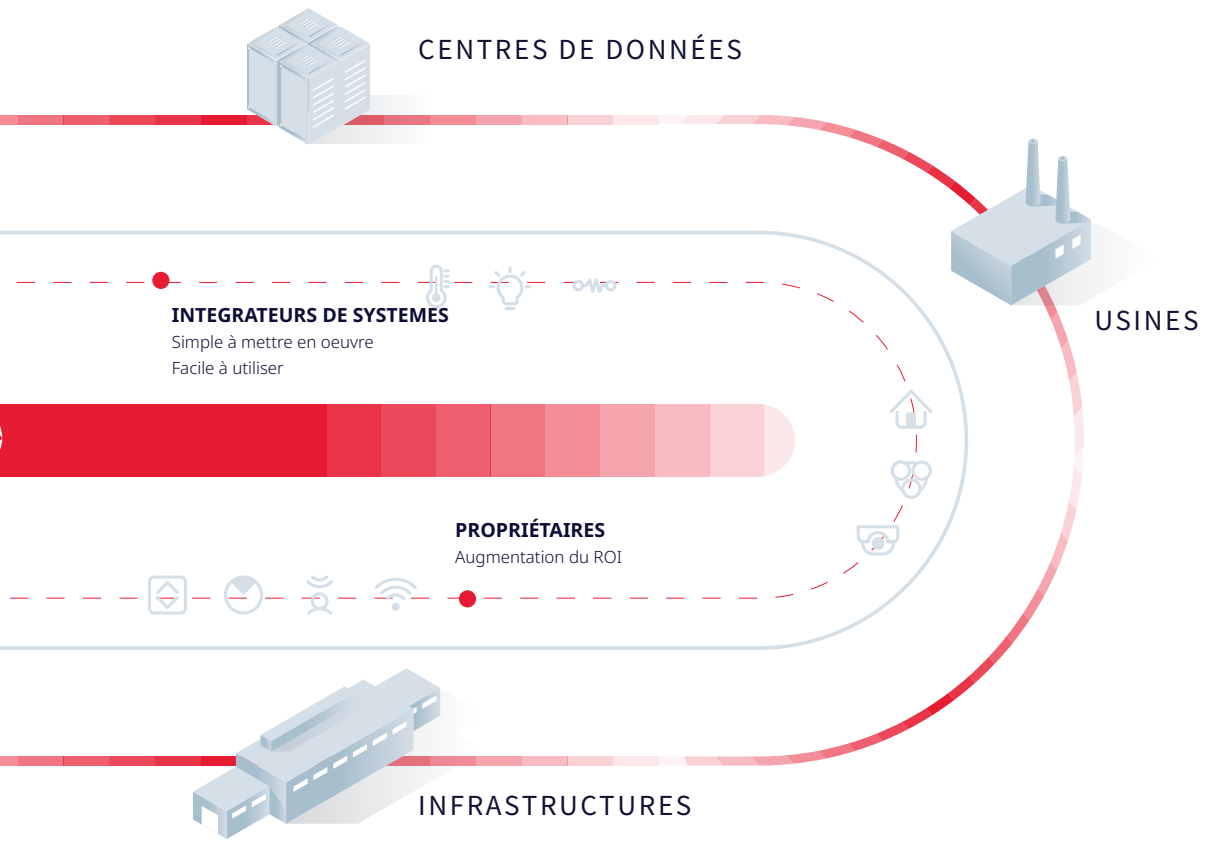


FONCTIONS

- ✓ Calcul des données énergétiques et des KPI
- ✓ Tableaux de bords prêts à l'emploi personnalisables
- ✓ Détection des anomalies
- ✓ Zéro Code

BÉNÉFICES

- ✓ Un outil indispensable pour vous aider à comprendre et à suivre vos consommations d'énergie
- ✓ Une solution qui réduit les coûts de mise en oeuvre et de formation



PLATEFORME PcVue



PLATEFORME PcVue

UN LOGICIEL DÉDIÉ AUX ÉNERGIES

- ✓ Solution facile à mettre en oeuvre
- ✓ Des fonctions complètes pour suivre et analyser vos énergies
- ✓ Des tableaux de bords prêts à l'emploi personnalisables
- ✓ Zéro code - Facile à paramétrer et à utiliser

COLLECTEZ LES DONNÉES DE COMPTAGE ET OBTENEZ DES ANALYSES ÉNERGÉTIQUES EN QUELQUES HEURES

- ✔ Collecte des données de comptage de plus de 20 commodités (elec,eau,gaz,...) depuis PcVue
- ✔ Récupération des valeurs électriques usuelles (Puissance, index, consommations)
- ✔ Importation automatique des données historiques sur un an
- ✔ Conversion d'unité, analyse et génération de tableaux de bord automatique

FACILE À DÉPLOYER ET À UTILISER

COLLECTEZ LES DONNÉES DE COMPTAGE

Consommation/
Production
Puissance ou énergie
Température externe



TRAITEMENTS DES DONNÉES

Analyse automatisée
&
Génération
de tableaux
de bord



OBTENEZ DES TABLEAUX DE BORDS

Analyse énergétique
des consommations
DJU



DES FONCTIONS AVANCÉES D'ANALYSE

OBTENEZ DES INFORMATIONS AVANCÉES SUR VOS ÉNERGIES

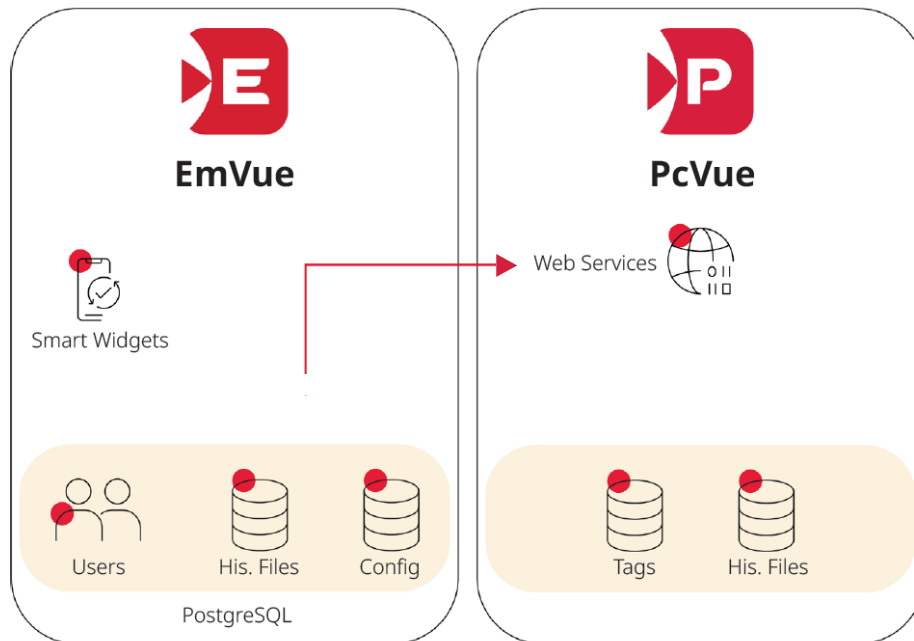
- ✔ Acquisition de données avec filtrage intelligent
- ✔ Profils de références
- ✔ Calcul des degrés-jours unifiés
- ✔ Détection des anomalies
- ✔ Comparaison de différentes situations avec différentes granularités (puissance, horaire, quotidienne...)
- ✔ Comparaison des consommations en fonction d'une période de référence
- ✔ Compteurs calculés ou manuels
- ✔ Graphiques personnalisables par l'utilisateur

FONCTIONS DE CALCUL DES DONNÉES ÉNERGÉTIQUES

- ✔ **Filtrage** - pour éliminer les valeurs aberrantes
- ✔ **Conversion** - pour transformer des données brutes en énergie
- ✔ **Mise à l'échelle** - pour permettre la comparaison entre les compteurs
- ✔ **Rééchantillonnage** - pour agréger des données sur une période de temps
- ✔ **Interpolation** - pour combler les écarts lorsque les données ne changent pas



INTEGRATION ET DÉPLOIEMENT FACILE AVEC PcVue



- ✔ **Multi connecteurs**
Connectez EmVue à plusieurs sources de données PcVue et des fichiers csv, pour centraliser les informations de plusieurs projets / SCADA
- ✔ **Configuration facile**
Les compteurs sont facilement configurés hors ligne en important les variables depuis PcVue
- ✔ **Récupération des données**
EmVue collecte des données à partir des archives PcVue via l'API Web Services Toolkit





EmVue

Suivi et analyses des énergies

ARC Informatique

✉ arcnews@arcinfo.com

🌐 www.pcvue.com



ARC Informatique is ISO 9001,
ISO 14001 and 27001 certified